

Salvia chimam



ANNI  
DI CALORE SICURO



Savichem è un'azienda a conduzione familiare che si basa tanto sui principi di correttezza nei rapporti con i clienti, quanto nel mantenimento della promessa di efficienza dei prodotti. Savichem seleziona, controlla e certifica la qualità della propria proposta grazie ad una competenza maturata da due generazioni nel settore chimico e dei combustibili.

<b>IDROCARBURI</b>	<b>4</b>
• ECOCALOR ULTRA	6
• ECOCALOR	7
• ECOCALOR PIÙ	8
• ECOCALOR LIGHT	9
<b>STUFE</b>	<b>10</b>
<b>STUFE A STOPPINO</b>	
• KCF-S24	12
• PASECO 3000S	13
<b>STUFE ELETTRONICHE</b>	
• DAINICHI EW-307S	14
• DAINICHI EW-467S	15
<b>ACCESSORI STUFE</b>	16
<b>RICAMBI STUFE</b>	17
<b>TERMORISCALDATORI</b>	<b>18</b>
• PATIO F13	19
• PIRAMIDALE	20
<b>BIOMASSE E LIGNITE</b>	<b>21</b>
<b>PELLET</b>	<b>22</b>
• LEGNA	23
• LEGNETTI	24
• TRONCHETTI	25
• CARBONELLA	26
• LIGNITE	27
<b>PROTEZIONE MOTOSEGHE</b>	<b>28</b>
• BIOCATEN	29
<b>AUTOMOTIVE</b>	<b>30</b>
• ADBLUE	31

# ECOICALOR

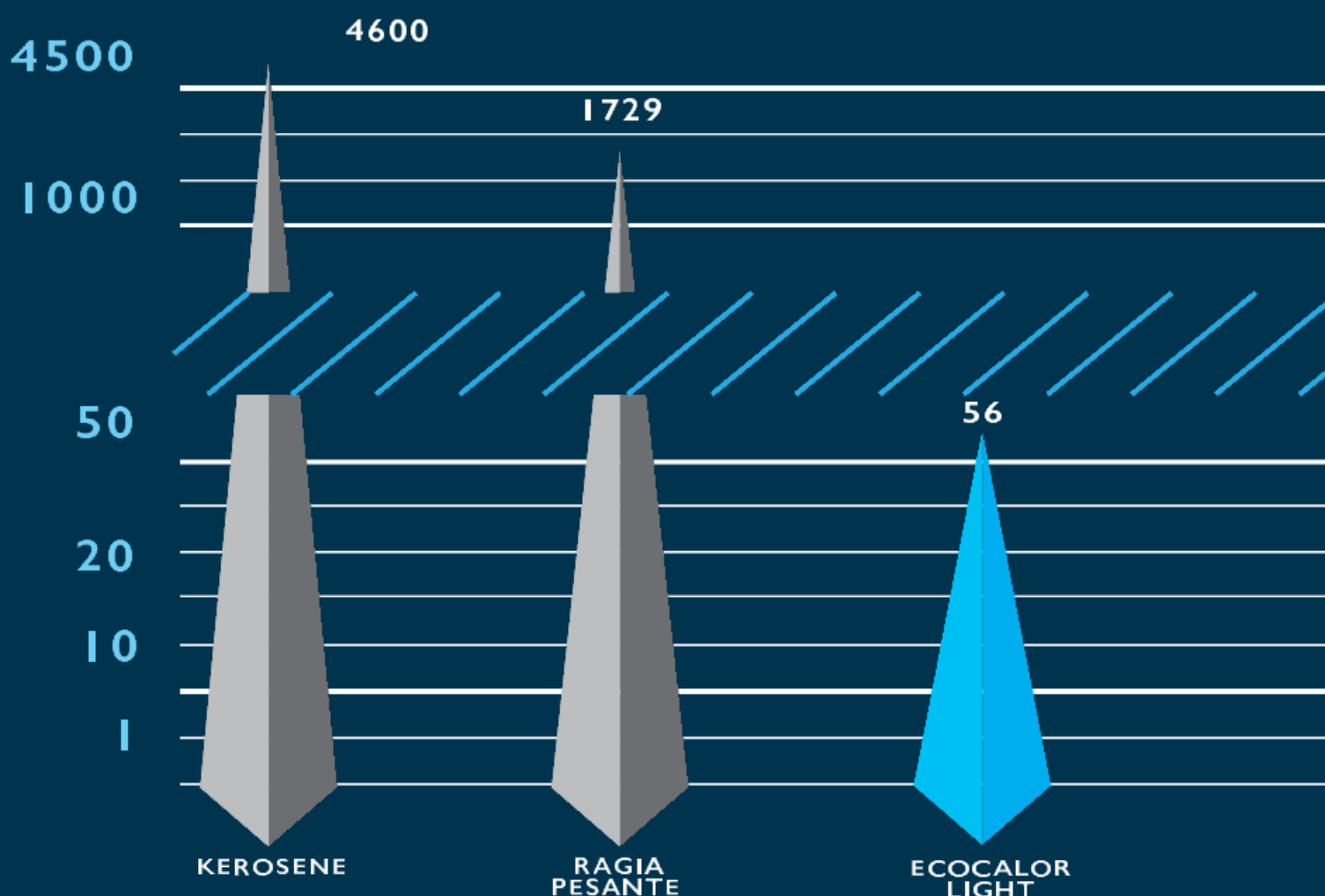
## COMBUSTIBILE UNIVERSALE A BASE IDROCARBURICA



MADE  
IN  
ITALY

Savichem ha sviluppato la gamma ECOICALOR a diversi gradi di raffinazione, adatti per il rifornimento di qualsiasi tipo di stufa senza canna fumaria.

La gamma ECOICALOR garantisce sempre un prodotto dal rendimento calorifero performante, superiore a 11.220 kcal / kg, mai dannoso per gli apparecchi. ECOICALOR in base al grado di raffinazione può arrivare ad essere praticamente inodore sia in accensione che in spegnimento.



### ECOICALOR LIGHT

Combustibile a base di idrocarburi de-aromatizzati

### ECOICALOR PIÙ

Combustibile a base di isoparaffine, raffinato







# METODO DI PROVA ED 50

## RILEVAMENTO DELL'ODORE RELATIVO

L'odore (che si può percepire in fase di accensione e spegnimento della stufa) è dato dalla quantità di aromatici presente nel combustibile che è a sua volta diretta conseguenza della capacità di raffinazione dei diversi produttori. Savichem si approvvigiona da sempre da un unico impianto di proprietà per la produzione di petrol-chimici. Savichem è l'unica ad aver misurato ed indicato in etichetta il contenuto di catramina dei propri combustibili. Un minor contenuto di catramina permette una maggior durata delle stufe e contemporaneamente riduce la percezione di odore.



### ECOCALOR

Combustibile a base di isoparaffine, altamente raffinato

### ECOCALOR ULTRA

Combustibile sintetico isoparaffinico, estremamente raffinato



# ECOCALOR ULTRA

COMBUSTIBILE UNIVERSALE A BASE IDROCARBURICA  
PER STUFE A STOPPINO ED ELETTRONICHE SENZA CANNA FUMARIA



CARATTERISTICHE CHIMICO-FISICHE			
	VALORE TIPICO	METODO TEST	VANTAGGI
<b>DISTILLAZIONE</b>			
Punto Iniziale / Punto Finale	189°C min / 210°C max	ASTM D 86	
Punto di infiammabilità	> 65 °C	ASTM D 93	Più sicurezza nello stoccaggio
Potere calorifico superiore	11.220 Kcal/Kg		Più resa per kg di prodotto
Contenuto di aromatici	< 0,001 % in peso	UV	Mino odore in accensione e spegnimento
Contenuto di aromatici	< 0,0001 g/g	UV	
Contenuto di catramina*	NON RILEVABILE		
Contenuto di zolfo	< 1 mg/Kg	ASTM D 4045	
Aspetto a 20°C	Liquido limpido incolore	A VISTA	Non contiene coloranti
Contenuto di benzene	< 1 mg/Kg	GC	< 1
*Catramina - trattasi di composti pesanti, tipo catrame, che se presenti in quantità superiori a 0,0002% possono alterare il buon funzionamento di qualsiasi tipo di stufa			
N.B.: I dati riportati in questa scheda sono valori medi tipici e non limiti di specifica			

NATURA CHIMICA	IDROCARBURI	
CONFEZIONI	18 LITRI	5 LITRI
COMPOSIZIONE BANCALE	32 O 16 TANICHE	60 TANICHE
EAN	8032615592825	8032615592818

**CONSIGLI D'USO**

È il miglior prodotto che incontra l'esigenza della convenienza senza per questo rinunciare ai requisiti fondamentali di qualità per un corretto uso nelle stufe a stoppino ed elettroniche.



# ECOCALOR

COMBUSTIBILE UNIVERSALE A BASE IDROCARBURICA  
PER STUFE A STOPPINO ED ELETTRONICHE SENZA CANNA FUMARIA



CARATTERISTICHE CHIMICO-FISICHE		
	VALORE TIPICO	METODO TEST
<b>DISTILLAZIONE</b>		
Punto Iniziale / Punto Finale	185°C min / 235°C max	ASTM D 86
Punto di infiammabilità	> 65 °C	ASTM D 93
Potere calorifico superiore	11.220 Kcal/Kg	
Contenuto di aromatici	< 0,002 % in peso	UV
Contenuto di aromatici	< 0,00002 g/g	UV
Contenuto di Saybolt	+30	
Contenuto di zolfo	< 1 mg/Kg	ASTM D 4045
Aspetto a 20°C	Liquido limpido incolore	A VISTA
Contenuto di benzene	< 1 mg/Kg	GC
*Catramina - trattasi di composti pesanti, tipo catrame, che se presenti in quantità superiori a 0,0002% possono alterare il buon funzionamento di qualsiasi tipo di stufa		
N.B.: I dati riportati in questa scheda sono valori medi tipici e non limiti di specifica		

NATURA CHIMICA	IDROCARBURI	
CONFEZIONI	18 LITRI	5 LITRI
COMPOSIZIONE BANCALE	32 O 16 TANICHE	60 TANICHE
EAN	8032615592825	8032615592818

CONSIGLI D'USO
È il prodotto ideale per chi vuol utilizzare al meglio la sua stufa, sia a stoppino che elettronica, riducendo in modo significativo l'odore in fase di accensione e spegnimento, e riducendo, altresì, gli interventi di manutenzione grazie al basso contenuto di catramina*.



# ECOCALOR PIU'

COMBUSTIBILE UNIVERSALE A BASE IDROCARBURICA  
PER STUFE A STOPPINO ED ELETTRONICHE SENZA CANNA FUMARIA



CARATTERISTICHE CHIMICO-FISICHE		
	VALORE TIPICO	METODO TEST
<b>DISTILLAZIONE</b>		
Punto Iniziale / Punto Finale	170°C min / 250°C max	ASTM D 86
Punto di infiammabilità	> 65 °C	ASTM D 93
Potere calorifico superiore	11.220 Kcal/Kg	
Contenuto di aromatici	< 0,01 % in peso	UV
Contenuto di aromatici	< 0,0001 g/g	UV
Contenuto di Saybolt	+30	
Contenuto di zolfo	< 1 mg/Kg	ASTM D 4045
Aspetto a 20°C	Liquido limpido incolore	A VISTA
Contenuto di benzene	< 1 mg/Kg	GC
*Catramina - trattasi di composti pesanti, tipo catrame, che se presenti in quantità superiori a 0,0002% possono alterare il buon funzionamento di qualsiasi tipo di stufa		
N.B.: I dati riportati in questa scheda sono valori medi tipici e non limiti di specifica		

NATURA CHIMICA	IDROCARBURI
CONFEZIONI	18 LITRI
COMPOSIZIONE BANCALE	32 o 16 TANICHE
EAN	8032615592825

CONSIGLI D'USO	
<p>È il prodotto che meglio incontra l'esigenza del compromesso qualità/prezzo, un prezzo giusto per la giusta qualità. Per questa sua caratteristica può essere utilizzato con soddisfazione sia nelle stufe a stoppino che elettroniche.</p>	

# ECOCALOR LIGHT

COMBUSTIBILE UNIVERSALE A BASE IDROCARBURICA  
PER STUFE A STOPPINO ED ELETTRONICHE SENZA CANNA FUMARIA



CARATTERISTICHE CHIMICO-FISICHE		
	VALORE TIPICO	METODO TEST
<b>DISTILLAZIONE</b>		
Punto Iniziale / Punto Finale	185°C min / 285°C max	ASTM D 86
Punto di infiammabilità	> 65 °C	ASTM D 93
Potere calorifico superiore	11.220 Kcal/Kg	
Contenuto di aromatici	< 0,02 % in peso	UV
Contenuto di aromatici	< 0,0002 g/g	UV
Contenuto di Saybolt	+30	
Contenuto di zolfo	< 1 mg/Kg	ASTM D 4045
Aspetto a 20°C	Liquido limpido incolore	A VISTA
Contenuto di benzene	< 1 mg/Kg	GC
*Catramina - trattasi di composti pesanti, tipo catrame, che se presenti in quantità superiori a 0,0002% possono alterare il buon funzionamento di qualsiasi tipo di stufa		
N.B.: I dati riportati in questa scheda sono valori medi tipici e non limiti di specifica		


NATURA CHIMICA	IDROCARBURI
CONFEZIONI	18 LITRI
COMPOSIZIONE BANCALE	32 o 16 TANICHE
EAN	8032615592825

CONSIGLI D'USO	
<p>È il prodotto che meglio incontra l'esigenza della convenienza senza per questo rinunciare ai requisiti fondamentali di qualità per un corretto uso nelle stufe a stoppino ed elettroniche.</p>	



# STUFE A COMBUSTIBILE IDROCARBURICO

Le stufe a combustibile liquido sono una valida alternativa, o integrazione, al riscaldamento tradizionale perché non necessitano di canna fumaria. Queste stufe sono semplici da utilizzare, leggerissime da spostare, non ingombrano e ben si adattano ad ogni locale della casa e a fine stagione invernale possono essere riposte.



## STUFE A STOPPINO

- **KCF-S24**
- **PASECO 3000**

## VANTAGGI

- **Non necessita di canna fumaria**
- **Non necessita di presa elettrica**
- **Consumi estremamente ridotti: da 0,23 a 0,32 litri/ora a seconda di modello e potenza.**
- **Autonomia garantita: fino a 14/15 ore**
- **Facilmente trasportabili: leggerezza e scarso ingombro**
- **Doppia camera di combustione: modello Paseco**


## SICUREZZA

- **Sensore anti-ribaltamento: spegne automaticamente la stufa se urtata o rovesciata**
- **Termostato di sicurezza: a seconda del modello spegne automaticamente la stufa in caso di temperatura ambientale troppo elevata**
- **Fiamma protetta: scongiura il contatto accidentale**
- **Sistema Cool-Top: coperchio della stufa freddo per il modello Paseco**

# Dainichi

## STUFE ELETTRONICHE

- **DAINICHI 307S**
- **DAINICHI 467S**



## VANTAGGI

- **Non necessita di canna fumaria**
- **Timer: Settimanale o giornaliero**
- **Termostato: Impostazione della temperatura ambiente**
- **Consumi: estremamente ridotti, da 0,11 a 0,48 litri/ora a seconda di modello e potenza**
- **Autonomia garantita: fino a 14/15 ore**
- **Facilmente trasportabili: leggerezza e scarso ingombro**
- **Riduzione odore: sistema automatico che opera sia in accensione, sia in spegnimento**

## SICUREZZA

- **Sensore anti-ribaltamento: spegne automaticamente la stufa se urtata o rovesciata**
- **AIR-SENSOR: controlla la qualità dell'aria in rapporto al volume di locale e temperatura**
- **Blocco bambini: disattiva i tasti funzione della stufa**
- **Autodiagnosi: immediata individuazione malfunzionamenti**
- **Fiamma protetta: scongiura il contatto accidentale**
- **Sistema Cool-top: coperchio della stufa sempre freddo**
- **Sistema di protezione per sovratemperatura nella stanza**



# KCF-S24

2400 Watt

STUFA A COMBUSTIBILE LIQUIDO SENZA CANNA FUMARIA  
A STOPPINO



CE

EAN		8032615593846	
CAPACITÀ DI RISCALDAMENTO	VALORE	CARATTERISTICA	SINGOLA CAMERA DI COMBUSTIONE
SUPERFICIE RISCALDABILE RACCOMANDATA	FINO A 25 METRI QUADRI FINO A 75 METRI CUBI	DIMENSIONE E PESO	45x52x38 CM      6,3 KG
CAPACITÀ SERBAOTIO	4,2 LITRI	STOPPINO	IN FIBRA DI VETRO
AUTONOMIA SERBATOIO	18 ORE	ACCENSIONE	PIEZO ELETTRICO ALIMENTATO DA 4 BATTERIE "AAA" (NON INCLUSE)
CONSUMO MASSIMO	0,230 LITRI/ORA	ACCESSORI INCLUSI	POMPETTA MANUALE

## CONSIGLI D'USO

- LE STUFE A STOPPINO, PUR NELLA LORO SEMPLICITÀ, SONO INTRINSECAMENTE SICURE, SI SPENGONO IN CASO DI URTO INVOLONTARIO.
- MANUTENZIONE ESTREMAMENTE FACILE ED ECONOMICA.
- NON NECESSITA DI CANNA FUMARIA E PER FUNZIONARE BASTANO SOLO 4 BATTERIE "AAA", È QUINDI UTILIZZABILE IN OGNI AMBIENTE CHE ABBA UN MINIMO DI VENTILAZIONE.
- QUESTA STUFA DI PRODUZIONE PRC BEN INCONTRA LE ESIGENZE DI UTILIZZO PER AMBIENTI DI MEDIE DIMENSIONI AD UN COSTO CONTENUTO SENZA SACRIFICARE LA QUALITÀ E SOLIDITÀ.



# PASECO 3000S

3000 Watt

STUFA A COMBUSTIBILE LIQUIDO SENZA CANNA FUMARIA  
A STOPPINO



CE

EAN		8032615593846	
CAPACITÀ DI RISCALDAMENTO	VALORE	CARATTERISTICA	DOPPIACAMERA DI COMBUSTIONE
SUPERFICIE RISCALDABILE RACCOMANDATA	FINO A 45 METRI QUADRI FINO A 135 METRI CUBI	DIMENSIONE E PESO	64x50x30 CM   12 KG
CAPACITÀ SERBATOIO	4,8 LITRI	STOPPINO	IN FIBRA DI VETRO
AUTONOMIA SERBATOIO	15 ORE	ACCENSIONE	CANDELETTA INCANDESCENTE ALIMENTATA DA 2 BATTERIE "D" (NON INCLUDE)
CONSUMO MASSIMO	0,320 LITRI/ORA	ACCESSORI INCLUSI	POMPETTA MANUALE

## CONSIGLI D'USO

- LE STUFE A STOPPINO, PUR NELLA LORO SEMPLICITÀ, SONO INTRINSECAMENTE SICURE, SI SPENGONO IN CASO DI URTO INVOLONTARIO
- MANUTENZIONE ESTREMAMENTE FACILE ED ECONOMICA.
- NON NECESSITA DI CANNA FUMARIA E PER FUNZIONARE BASTANO SOLO 2 BATTERIE "D", È QUINDI UTILIZZABILE IN OGNI AMBIENTE CHE ABBA UN MINIMO DI VENTILAZIONE.
- QUESTA STUFA DI PRODUZIONE COREANA BEN INCONTRA LE ESIGENZE DI UTILIZZO PER AMBIENTI DI MEDIE DIMENSIONI AD UN COSTO CONTENUTO SENZA SACRIFICARE LA QUALITÀ E SOLIDITÀ.



# DAINICHI EW-307-S

1080 - 3100 Watt

STUFA A COMBUSTIBILE LIQUIDO SENZA CANNA FUMARIA  
ELETTRONICA

TASTO  
ECO

CE



EAN		8032615590623		
CAPACITÀ DI RISCALDAMENTO	VALORE	DESCRIZIONE	STUFA ELETTRONICA VENTILATA	
SUPERFICIE RISCALDABILE RACCOMANDATA	FINO A 50 METRI QUADRI FINO A 150 METRI CUBI	POTENZA	1080 WATT MIN - 3100 WATT MAX	
CAPACITÀ SERBATOIO	5,0 LITRI	DIMENSIONE E PESO	37x43x30 CM	7,7 KG
AUTONOMIA SERBATOIO	16 ÷ 36 ORE			
CONSUMO	0,11 ÷ 0,32 LITRI/ORA	ACCENSIONE	CANDELETTA, RICHIEDE PRESA ELETTRICA 220 V 50 Hz	
CONSUMO ELETTRICO	78 ÷ 123 WATT	ACCESSORI INCLUSI	POMPETTA MANUALE	
RUMOROSITA'	28 ÷ 35 DB			

## CONSIGLI D'USO

- LE STUFE ELETTRONICHE RICHIEDONO UNA PRESA ELETTRICA PER FAR FUNZIONARE LA VENTOLA E L'ELETTRONICA CHE SUPERVISA AL BUON FUNZIONAMENTO DELLA STUFA.
- SONO STUFE INTRINSECAMENTE SICURE, SI SPENGONO AUTOMATICAMENTE IN CASO DI RILEVAMENTO DI ANOMALIE DI FUNZIONAMENTO.
- LA NUOVA FUNZIONE ECO PERMETTE UN NOTEVOLE RISPARMIO DI COMBUSTIBILE IN QUANTO OTTIMIZZA L'USO DELLA STUFA MANTENENDO LA TEMPERATURA DESIDERATA.
- NON NECESSITA DI CANNA FUMARIA, UTILIZZABILE IN AMBIENTI CHE ABBIANO UN MINIMO DI VENTILAZIONE, NON È ADATTA PER AMBIENTI PIÙ PICCOLI DI 48 METRI CUBI O 16 METRI QUADRI.
- LA DAINICHI EW-307S, DI PRODUZIONE GIAPPONE, RISPETTUA LE CARATTERISTICHE DI SOLIDITÀ E QUALITÀ GRAZIE AL CONTROLLO QUASI MANIACALE IN FASE DI PRODUZIONE; OGNI STUFA VIENE ACCESA E PROVATA PRIMA DI ESSERE CONFEZIONATA, A GARANZIA DELLA QUALITÀ DEL PRODOTTO.

# DAINICHI EW-467S

1080 Watt - 4650 Watt

STUFA A COMBUSTIBILE LIQUIDO SENZA CANNA FUMARIA  
ELETTRONICA



EAN		8032615590623	
<b>CAPACITÀ DI RISCALDAMENTO</b>	<b>VALORE</b>	<b>DESCRIZIONE</b>	STUFA ELETTRONICA VENTILATA
SUPERFICIE RISCALDABILE RACCOMANDATA	FINO A 77 METRI QUADRI FINO A 230 METRI CUBI	<b>POTENZA</b>	1080 WATT MIN - 4650 WATT MAX
CAPACITÀ SERBAOTIO	9,0 LITRI	<b>DIMENSIONE E PESO</b>	45x47x35 CM      12,0 KG
AUTONOMIA SERBATOIO	18 ÷ 56 ORE	<b>ACCENSIONE</b>	CANDELETTA, RICHIEDE PRESA ELETTRICA 220 V 50 Hz
CONSUMO	0,14 ÷ 0,48 LITRI/ORA	<b>ACCESSORI INCLUSI</b>	POMPETTA MANUALE
CONSUMO ELETTRICO	88 ÷ 175 WATT		
RUMOROSITA'	25 ÷ 39 DB		

## CONSIGLI D'USO

- LE STUFE ELETTRONICHE RICHIEDONO UNA PRESA ELETTRICA PER FAR FUNZIONARE LA VENTOLA E L'ELETTRONICA CHE SUPERVISA AL BUON FUNZIONAMENTO DELLA STUFA.
- SONO STUFE INTRINSECAMENTE SICURE, SI SPENGONO AUTOMATICAMENTE IN CASO DI RILEVAMENTO DI ANOMALIE DI FUNZIONAMENTO.
- LA NUOVA FUNZIONE ECO PERMETTE UN NOTEVOLE RISPARMIO DI COMBUSTIBILE IN QUANTO OTTIMIZZA L'USO DELLA STUFA MANTENENDO LA TEMPERATURA DESIDERATA.
- NON NECESSITA DI CANNA FUMARIA, UTILIZZABILE IN AMBIENTI CHE ABBIANO UN MINIMO DI VENTILAZIONE, NON È ADATTA PER AMBIENTI PIÙ PICCOLI DI 48 METRI CUBI O 16 METRI QUADRI.
- LA DAINICHI EW-307S, DI PRODUZIONE GIAPPONE, RISPETTUA LE CARATTERISTICHE DI SOLIDITÀ E QUALITÀ GRAZIE AL CONTROLLO QUASI MANIACALE IN FASE DI PRODUZIONE; OGNI STUFA VIENE ACCESA E PROVATA PRIMA DI ESSERE CONFEZIONATA, A GARANZIA DELLA QUALITÀ DEL PRODOTTO.



# ACCESSORI STUFE



CARRELLO STUFE

EAN 8032615590173

CARRELLINO PER LO SPOSTAMENTO DI OGNI TIPO DI STUFA, DOTATO DI 4 CLIPS PER BLOCCARE LA STUFA E 4 RUOTE DI CUI 2 BLOCCANTI. PORTATA MAX 20 KG.



POMPA MANUALE

EAN 8032615590166



POMPA ELETTRICA

EAN 8032615590180



POMPA ELETTRICA CON SENSORE

EAN 8032615592863  
SENSORE DI "AUTOSTOP"  
QUANDO IL SERBATOIO E' PIENO.

# RICAMBI STUFE



## CANDELETTA TIPO "B"

CANDELETTE DI ACCENSIONE PER STUFE NISSEI,  
FORNITE SINGOLARMENTE

EAN 9990000000418



## CANDELETTA TIPO "A"

CANDELETTE DI ACCENSIONE PER STUFE  
PASECO E SV-S24, FORNITI IN BLISTER DA 2 PZ

EAN 8032615590937



## STOPPINO

STOPPINO PER I MODELLI DI STUFE PASECO 3000 -  
KCF 24 - KCF 26  
EAN 8032615590814

STOPPINO PER STUFA NISSEI S24/26  
EAN 9990000000449

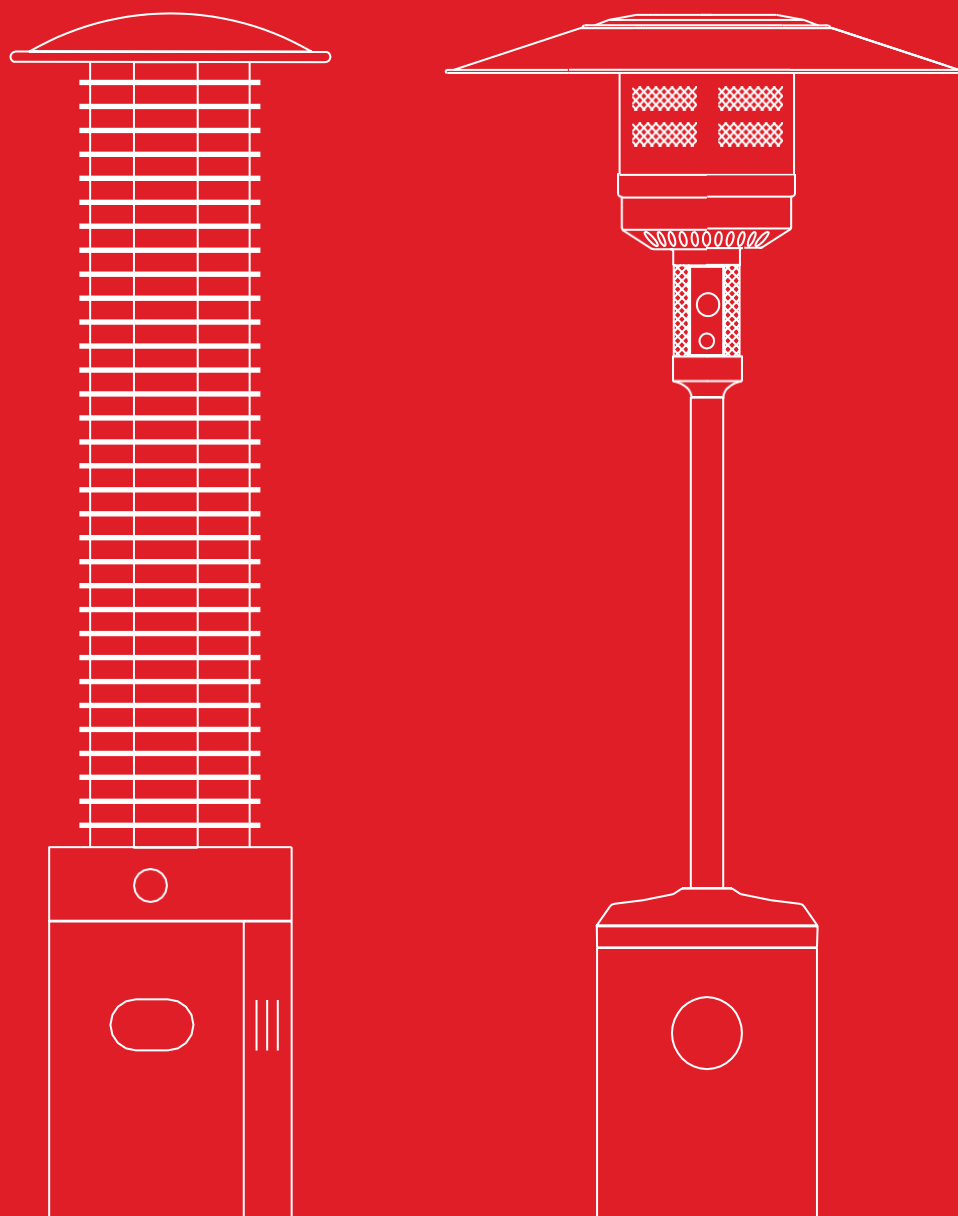
STOPPINO PER STUFA SV-S24  
EAN 8032615594058

STOPPINO PER STUFA PASECO 2401  
EAN 9990000000500

# TERMORISCALDATORI DA ESTERNI

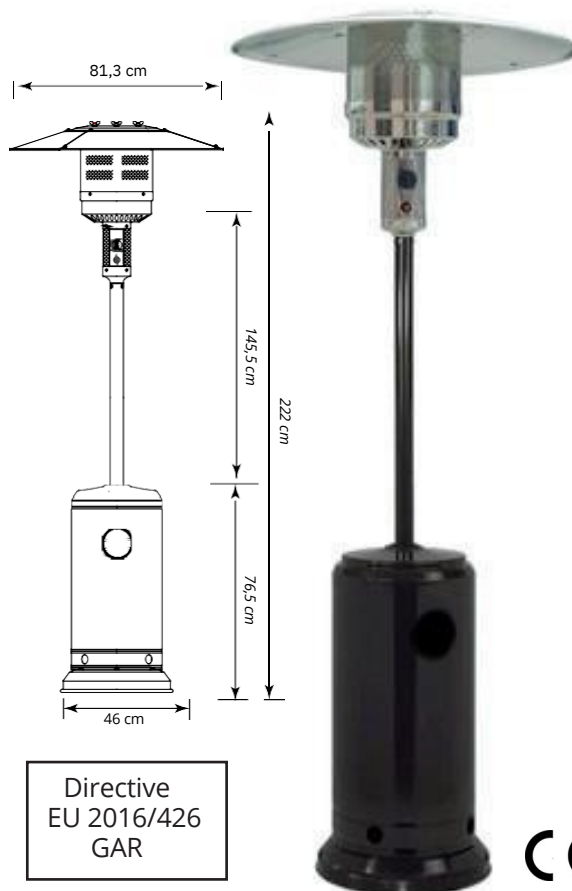
Termoriscaldatori a gas serie **PIRAMIDALE** e **Patio F13**, per riscaldare le vostre serate all'aperto quando il clima imporrebbe di stare chiusi in casa. Disponibili in acciaio verniciato e in acciaio inox, sono prodotti tecnici di alta qualità.

La serie **PATIO F13** soddisfa il consumatore che cerca essenzialità e funzionalità ad un prezzo basso; mentre la serie **PIRAMIDALE** offre al consumatore più esigente il piacere di una fiamma a vista, calore fino a 15 kW e una linea estetica più ricercata. Prodotti certificati secondo la recente direttiva **2016/426/EC GAR**



# PATIO F13

RISCALDATORE A GAS  
DA ESTERNO



Directive  
EU 2016/426  
GAR



<b>EAN</b>		8032615593471	
<b>CAPACITÀ DI RISCALDAMENTO</b>	<b>VALORE</b>	<b>DESCRIZIONE</b>	PATIO PIRAMIDALE
CAPACITÀ MASSIMA BOMBOLA	15 KG	<b>POTENZA</b>	5000 WATT MIN - 13000 WATT MAX
DIMENSIONI MASSIME BOMBOLA	59 CM ALT. - Ø 32 CM	<b>ACCENSIONE</b>	PIEZOELETRICA
TIPOLOGIA GAS	BUTANO, PROPANO, GPL	<b>ACCESSORI INCLUSI</b>	2 ROTELLE

## CONSIGLI D'USO

SONO "FUNGHI" A GAS DA ESTERNO DI OTTIMA QUALITÀ, COSTRUITE E TESTATE SECONDO LA DIRETTIVA EUROPEA 2016/426 E CERTIFICATE GAR. RISPETTO AL "FUNGO" TRADIZIONALE C'È L'ASPETTO ESTETICO DECISAMENTE PIÙ GRADEVOLE, IL TUBO IN VETRO PERMETTE ALLA FIAMMA DI ESSERE VISTA, E DI MIGLIORARE LA CAPACITÀ DI RISCALDAMENTO IN QUANTO IL BRUCIATORE È POSTO IN BASSO E QUINDI C'È UNA MIGLIOR PROPAGAZIONE DEL CALORE A PARTIRE DAL LIVELLO TERRENO.

SEMPLICI DA UTILIZZARE, ACCENSIONE CON PIEZOELETRICO SENZA NECESSITÀ DI SORGENTE ELETTRICA, E DI ALTA POTENZA, POSSONO RISCALDARE FINO A 110 METRI QUADRI A SECONDA DELLE CONDIZIONI METEO. IDEALI PER VERANDE, SOTTOTETTOIE E AREE ESTERNE PUBBLICHE. IL SENSORE ANTIRIBALTAMENTO AUMENTA LA SICUREZZA DEL PRODOTTO IN QUANTO PROVVEDE A SPEGNERE L'APPARECCHIO IN CASO DI URTO O SE ROVESCIATO.

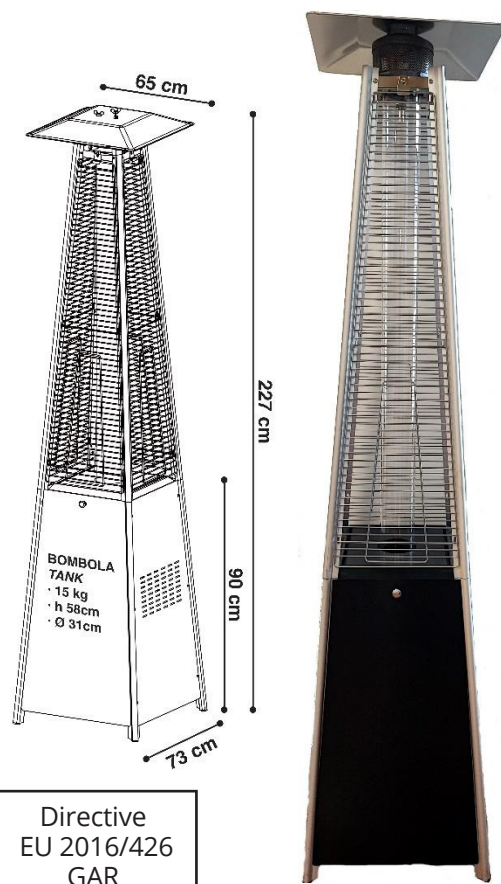
LA VERSIONE ACCIAIO INOX PERMETTE UNA MAGGIOR DURATA DELLA PARTE ESTETICA DEL PRODOTTO.  
IL KIT REGOLATORE NON È INCLUSO.





# PATIO PIRAMIDALE

RISCALDATORE A GAS  
DA ESTERNO



Directive  
EU 2016/426  
GAR



EAN		8032615594096	
CAPACITÀ DI RISCALDAMENTO	VALORE	DESCRIZIONE	PATIO PIRAMIDALE
CAPACITÀ MASSIMA BOMBOLA	15 KG	POTENZA	5000 WATT MIN - 13000 WATT MAX
DIMENSIONI MASSIME BOMBOLA	59 CM ALT. - Ø 32 CM	ACCENSIONE	PIEZOELETRICA
TIPOLOGIA GAS	BUTANO, PROPANO, GPL	ACCESSORI INCLUSI	2 ROTELLE

## CONSIGLI D'USO

SONO "FUNGHI" A GAS DA ESTERNO DI OTTIMA QUALITÀ, COSTRUITE E TESTATE SECONDO LA DIRETTIVA EUROPEA 2016/426 E CERTIFICATE GAR. RISPETTO AL "FUNGO" TRADIZIONALE C'È L'ASPETTO ESTETICO DECISAMENTE PIÙ GRADEVOLE, IL TUBO IN VETRO PERMETTE ALLA FIAMMA DI ESSERE VISTA, E DI MIGLIORARE LA CAPACITÀ DI RISCALDAMENTO IN QUANTO IL BRUCIATORE È POSTO IN BASSO E QUINDI C'È UNA MIGLIOR PROPAGAZIONE DEL CALORE A PARTIRE DAL LIVELLO TERRENO.

SEMPLICI DA UTILIZZARE, ACCENSIONE CON PIEZOELETRICO SENZA NECESSITÀ DI SORGENTE ELETTRICA, E DI ALTA POTENZA, POSSONO RISCALDARE FINO A 110 METRI QUADRI A SECONDA DELLE CONDIZIONI METEO. IDEALI PER VERANDE, SOTTOTETTOIE E AREE ESTERNE PUBBLICHE. IL SENSORE ANTIRIBALTAMENTO AUMENTA LA SICUREZZA DEL PRODOTTO IN QUANTO PROVVEDE A SPEGNERE L'APPARECCHIO IN CASO DI URTO O SE ROVESCIATO.

LA VERSIONE ACCIAIO INOX PERMETTE UNA MAGGIOR DURATA DELLA PARTE ESTETICA DEL PRODOTTO.  
IL KIT REGOLATORE NON È INCLUSO.





# BIOMASSE E LIGNITE

Gamma completa di prodotti per accendere il fuoco nel camino, nella stufa e nel barbecue. Prodotti sicuri, come gli accendifuoco a base di fibra di legno che, grazie all'accensione inodore, soddisfano il consumatore "ecologico". La Carbonella di Legna, prodotta con legni duri come quercia e faggio, garantisce una brace di lunga durata. Abbiamo anche la Lignite per mantenimento a lunga durata del calore nelle stufe e caminetti.



# PELLET

PER STUFE AD USO DOMESTICO

**Savichem** è tra le prime ad aver distribuito pellet in Italia garantendo al consumatore la qualità del prodotto e la certificazione EN-Plus Distributore ne è la conferma.

Wald Meister Edel Weiss Wald Meister Edel Weiss Wald Meister



## PELLET SV

SV è il marchio Savichem che garantisce la qualità ed il controllo sui prodotti.



# LEGNA IN RETE

PER CAMINI E STUFE

**NORDIK™**



ATTENZIONE: IL PRODOTTO È SOGGETTO A CALO DI PESO

<b>EAN</b>	<b>8032615592443</b>
------------	----------------------

	<b>IMBALLAGGIO STANDARD</b>	<b>IMBALLAGGIO RIDOTTO</b>	<b>DESCRIZIONE</b>	LEGNI DA ARDERE ESSICATA DI FAGGIO E QUERCIA
CONFEZIONE PER BANCALE	70	35	CONFEZIONE	RETE VOLUME STERO CA. 16,3 DM3
DIMENSIONE BANCALE	80x120x220 CM	80x120x140 CM	LUNGHEZZA	TAGLIO MEDIO 25 CM
PESO BANCALE	CA. 700 KG	CA. 350 KG		

## CONSIGLI D'USO

LA LEGNA IN RETE NORDIK È UN OTTIMO PRODOTTO PER STUFE A LEGNA E BRUCIATUTTO, IN CAMINI SIA APERTI CHE CHIUSI, NEI FORNI PIZZA. I LEGNI DURI DI LATIFOGLIA, COME FAGGIO E QUERCIA, GARANTISCONO UN ELEVATO POTERE CALORICO DI LUNGA DURATA.



# LEGNETTI IN RETE

PER ACCENSIONI DI CAMINI, STUFE E BBQ

**NORDIK™**



ATTENZIONE: IL PRODOTTO È SOGGETTO A CALO DI PESO

EAN			8032615592450	
	IMBALLAGGIO STANDARD	IMBALLAGGIO RIDOTTO	DESCRIZIONE	LEGNI DA ARDERE ESSICATA DI PIOPPPO E ABETE
CONFEZIONE PER BANCALE	142	71+71	CONFEZIONE	RETE VOLUME STERO CA. 7.5 DM3
DIMENSIONE BANCALE	80x120x220 CM	80x120x140 CM	LUNGHEZZA	TAGLIO MEDIO 20 CM
PESO BANCALE	CA. 640 KG	CA. 320 KG		

## CONSIGLI D'USO

I LEGNETTI ACCENDIFUOCO, GRAZIE AL LORO CONTENUTO NATURALE DI RESINA E ALL'ELEVATO GRADO DI ASCIUGATURA, SONO IDEALI PER ACCENDERE QUALSIASI TIPO DI LEGNA E TRONCHETTI UTILIZZATI NELLE STUFE A LEGNA E BRUCIATUTTO, NEI CAMINI SIA APERTI CHE CHIUSI, E NEI BBQ. I LEGNI RESINOSI DI CONIFERA, COME PIOPPPO E ABETE, GARANTISCONO UNA FACILE ACCENSIONE, UNA FIAMMA AD ALTO POTERE CALORICO E DI LUNGA DURATA.



# TRONCHETTI IN SCATOLA

PER CAMINI E STUFE

*bigTree*



ATTENZIONE: IL PRODOTTO È SOGGETTO A CALO DI PESO

<b>EAN</b>	<b>3838852030473</b>
------------	----------------------

	<b>IMBALLAGGIO STANDARD</b>
CONFEZIONE PER BANCALE	<b>90</b>
DIMENSIONE BANCALE	<b>80x120x220 CM</b>
PESO BANCALE	<b>CA. 1000 KG</b>

<b>DESCRIZIONE</b>	<b>LEGNO DI LATIFOGIE VERGINE</b>
<b>CONFEZIONE</b>	<b>SCATOLE DA 10 KG</b>
<b>LUNGHEZZA</b>	<b>TAGLIO MEDIO 25 CM</b>

<b>CONSIGLI D'USO</b>
LA LEGNA IN RETE NORDIK È UN OTTIMO PRODOTTO PER STUFE A LEGNA E BRUCIATUTTO, IN CAMINI SIA APERTI CHE CHIUSI, NEI FORNI PIZZA. I LEGNI DURI DI LATIFOGLIA, COME FAGGIO E CARPINO, GARANTISCONO UN ELEVATO POTERE CALORICO DI LUNGA DURATA.



# CARBONELLA DI LEGNA VERGINE

PER BBQ



ATTENZIONE: IL PRODOTTO  
È SOGGETTO A CALO DI PESO

EAN			8032615593549	
	IMBALLAGGIO STANDARD	IMBALLAGGIO RIDOTTO	DESCRIZIONE	CARBONELLA DI PURA LEGNA VERGINE
CONFEZIONE PER BANCALE	126	63 + 63	CONFEZIONE	SACCO DA 2,5 KG
DIMENSIONE BANCALE	80x120x220 CM	80x120x120 CM	CARATTERISTICHE	COMP. CARBONE FISSO: 90% POTERE CALORIFICO: 18,3-20 MJ/KG PARTICELLE VOLATILI: 18% MAX UMIDITA': 8% MAX CENERI: 3% MIN AZOTO: 1% IDROGENO: 3% OSSIGENO: 6%
PESO BANCALE	CA. 440 KG	CA. 220 KG		
<b>CONSIGLI D'USO</b>				
LA CARBONELLA WALD MEISTER È UN PRODOTTO DI ELEVATE QUALITÀ, SCELTA E SELEZIONATA PER GARANTIRE UN OTTIMALE UTILIZZO NEI BARBECUE E CAMINI, OTTIMA RESA E LUNGA DURATA PER GRIGLIATE CHE SODDISFANO ANCHE IL CONSUMATORE PIÙ ESIGENTE.				

# LIGNITE

PER BBQ E CAMINI



EAN		4020748610015	
IMBALLAGGIO		NOME COMMERCIALE	LIGNITE REKORD
SCATOLE A BANCALE	90	ESSENZA	CARBONE
DIMENSIONE BANCALE	800 X 1200 MM	CONFEZIONE	SCATOLA DA 10 KG
PESO BANCALE	900 KG	ARTICOLO	000LIG1DRE22

## CONSIGLI D'USO

USARE SOLO IN SISTEMI DI COMBUSTIONE IDONEI E APPROVATI, SECONDO LE ISTRUZIONI DEL COSTRUTTORE E LE NORMATIVE VIGENTI.  
CONSERVARE IN UN LUOGO ASCIUTTO. MANEGGIARE CON CURA.



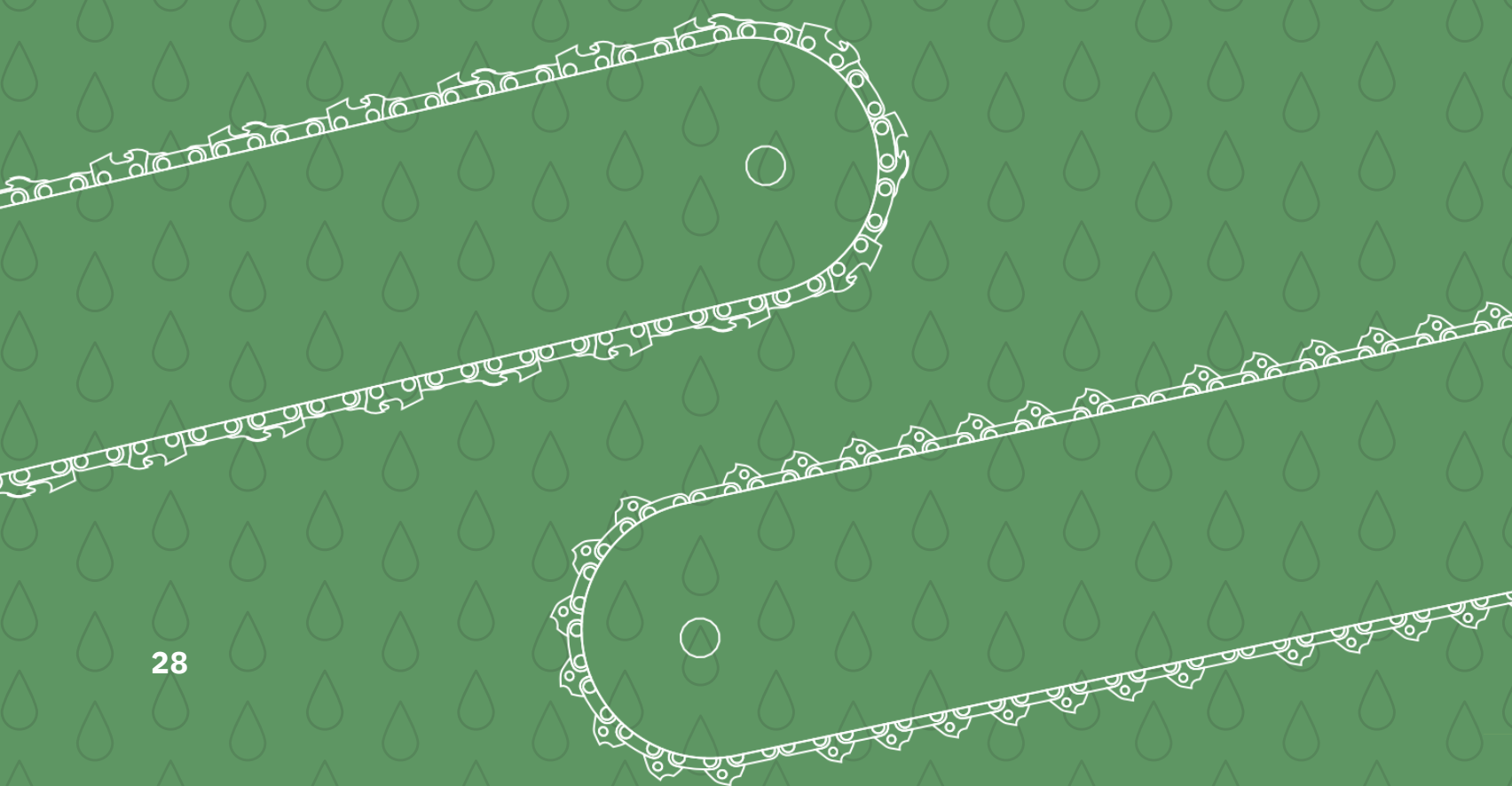


# PROTEZIONE MOTOSEGHE

**PER LA PROTEZIONE DELLE CATENE DI MOTOSEGHE**  
FORMULAZIONE ECONOMICA PROFESSIONALE  
PER OPERARE IN CLIMI RIGIDI



**FINO A -30°C**





# BIOCATEN

PROTETTIVO PER CATENE MOTOSEGHE  
BIODEGRADABILE



CARATTERISTICHE TECNICHE		NATURA CHIMICA	OLIO SINTETICO MINERALE		
OTTIMA ADESIVITÀ		CONFEZIONI	5 LITRI	2 LITRI	
ELEVATA STABILITÀ TERMICA			COMPOSIZIONE BANCALE	60 TANICHE	280 TANICHE
ECCELLENTI CAPACITÀ REFRIGERANTI				EAN	8032615591866
OTTIMA PROTEZIONE ANTI--CORROSIONE					
ECCELLENTI PROPRIETÀ ANTIUSURA					
TEMPERATURA MINMA DI UTILIZZO	30 GRADI SOTTO ZERO				

## CONSIGLI D'USO

Biocaten è un prodotto professionale di elevata qualità a base di oli sintetici minerali che permettono elevate prestazioni: NON contiene oli vegetali. Pertanto può essere utilizzato fino a 30° sotto zero. Non è un prodotto inquinante e pertanto può essere utilizzato all'aperto e nei boschi. Biocaten non è "appetibile" per roditori e topi che quindi non "mangiano" i fili elettrici come invece può succedere quando si usano prodotti a base vegetale. Biocaten, un prodotto con una qualità difficilmente eguagliabile ottimo per il professionista e per l'hobbista che vuole il meglio.





L'AdBlue un prodotto indispensabile per il funzionamento delle vetture diesel, il più efficace nell'abbattere le emissioni di ossidi di azoto e, quindi, di gran lunga il più utilizzato sulle auto di ultima generazione.



# ADBLUE

ADDITIVO PER AUTOMOBILI



DATI PRODOTTO E IMBALLO	
CONTENUTO TANICA	10 LITRI
CODICE EAN	8032615594157
TANICHE PER BANCALE	60 TANICHE
LITRI BANCALE	600 LITRI
DIMENSIONE BANCALE	80X120X150 CM
COMPOSIZIONE	32.5% UREA TECNICA E 67.5% ACQUA DEMINERALIZZATA
TANICA CON DOSATORE INCORPORATO	
REGISTRAZIONE VDA	
SCADENZA PRODOTTO DOPO 2 ANNI	

## CONSIGLI D'USO

AdBlue (AUS32) è una soluzione acquosa di urea progettata per l'uso nel sistema SCR per ridurre le emissioni di Nox. Si utilizza in autovetture e autocarri pesanti con condensatore SCR. Standardizzato AUS32 (soluzione acquosa di urea) ISO 22241-1-DIN V70070.

Da conservare in un luogo fresco ed asciutto al riparo dalla luce solare diretta. Non conservare al di sotto di -11°C e al di sopra dei 30°C. La temperatura di conservazione ottimale è di 25°C, tuttavia, anche se esposta a temperature più elevate può essere comunque utilizzata previo raffreddamento. Se AdBlue si congela è sufficiente scongelarlo e utilizzarlo.

Non mettere mai AdBlue in serbatoio gasolio. AdBlue viene immesso in un serbatoio contrassegnato esclusivamente a tal scopo.

Pronto all'uso. Non diluire o mescolare con altri tipi di liquidi.













VIA EMILIA, 88  
29010 FONTANA FREDDA DI CADEO, PIACENZA  
T. 0523 507208  
[WWW.SAVICHEM.IT](http://WWW.SAVICHEM.IT) • [INFO@SAVICHEM.IT](mailto:INFO@SAVICHEM.IT)